

## Freedom of Information Program

Pangalan ng Ahensiya:

Adres:

Pangalan ng FOI Receiving Officer:

Impormasyon sa Pakikipag-ugnayan:

Email Address:

Email Address para sa mga Apela: [osg.efoi.appeals@gmail.com](mailto:osg.efoi.appeals@gmail.com)


## PARAAN NG PAGHILING

### Electronic Request



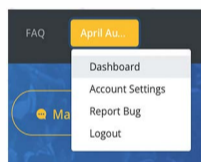
#### HAKBANG 1

Magtungo sa [www.foi.gov.ph](http://www.foi.gov.ph) gamit ang home address ng inyong browser



#### HAKBANG 2

I-click ang **Sign Up** at ibigay ang mga hinihinging impormasyon. **Maglakip ng valid ID.**



#### HAKBANG 3

Kapag nakapag-log in na, dadalhin ka sa iyong **Dashboard**. Ang Dashboard ay naglalaman ng lahat ng mga kahilingan FOI ng may-ari ng account.

Make a Request

#### HAKBANG 4

I-click ang **Make a Request** at piliin ang pangalan ng ahensiyang nais hingan ng impormasyon.

Send my Request

#### HAKBANG 5

Dadalhin ka ngayon sa pahinang Make a Request. Sagutan ang lahat ng patlang at i-click ang **Send My Request**.



#### HAKBANG 6

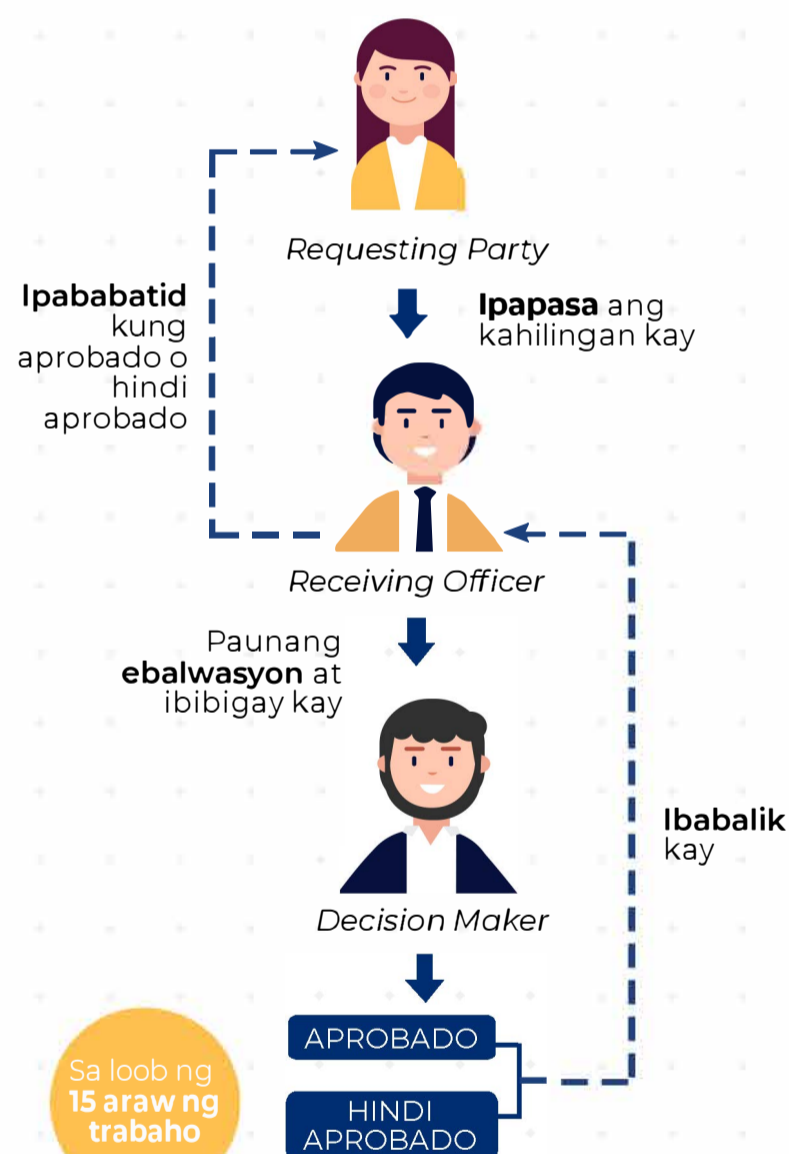
Susuriin ng ahensiya ang iyong kahilingan at padadalhan ka ng pabatid sa loob ng **15 araw ng trabaho**.



#### HAKBANG 7

Ihahanda ng ahensiya ang impormasyong ilalabas ayon sa **nais mong format**. Ipadadala ito batay sa iyong napiling paraan ng pagtanggap.

### Standard Request



## Mekanismo ng Pag-apela

Kung hindi ka nasiyahan sa naging tugon sa iyong kahilingang FOI, maaaring hilingin sa amin na magsagawa ng internal review sa tugon sa pamamamagitan ng pagliham sa [OFFICE OF THE SOLICITOR GENERAL \(Email:osg.efoi.appeals@gmail.com\)](mailto:osg.efoi.appeals@gmail.com). Kailangang ipaliwanag sa iyong hiling na review kung bakit hindi ka nasisiyahan sa tugon, at dapat na isumite ito sa loob ng 15 araw mula sa petsa ng pagkakatanggap ng liham na ito. Isasagawa namin ang review at ipababatid sa iyo ang resulta sa loob ng 30 araw mula sa petsa ng pagkakatanggap ng iyong apela.